

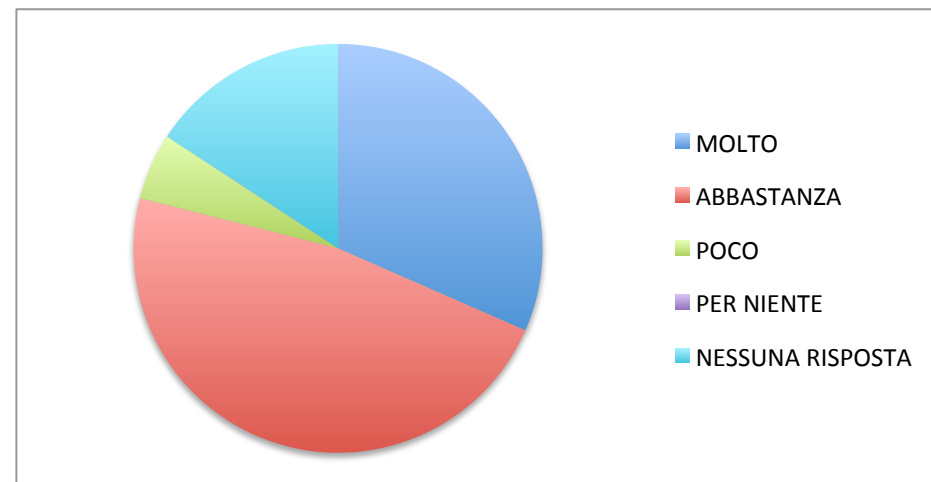
QUESTIONARIO DI PERCEZIONE ANNO SCOLASTICO 2016-17
PERSONALE ATA

GRADIMENTO: 79%

1) Ritieni che l'orario settimanale, che hai seguito quest'anno, sia stato:

adeguato al programma da svolgere

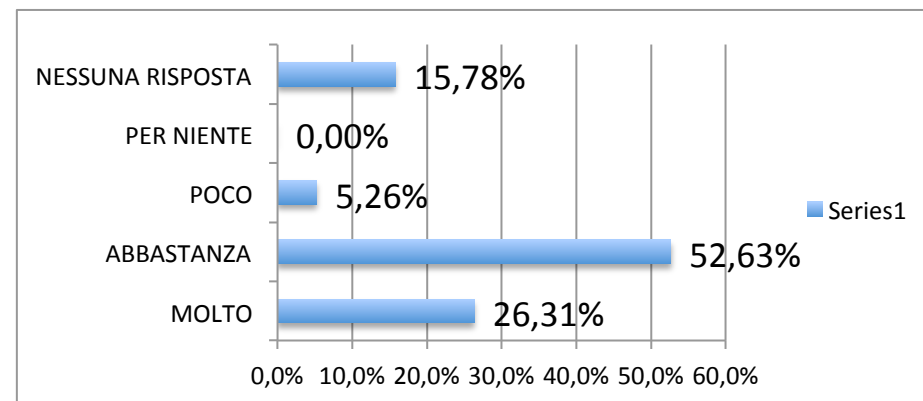
MOLTO	31,6%
ABBASTANZA	47,4%
POCO	5,3%
PER NIENTE	0,0%
NESSUNA RISPOSTA	15,8%
	100,0%



GRADIMENTO 79%

equilibrato rispetto ai carichi di lavoro

MOLTO	26,3%
ABBASTANZA	52,6%
POCO	5,3%
PER NIENTE	0,0%
NESSUNA RISPOSTA	15,8%
	100,0%



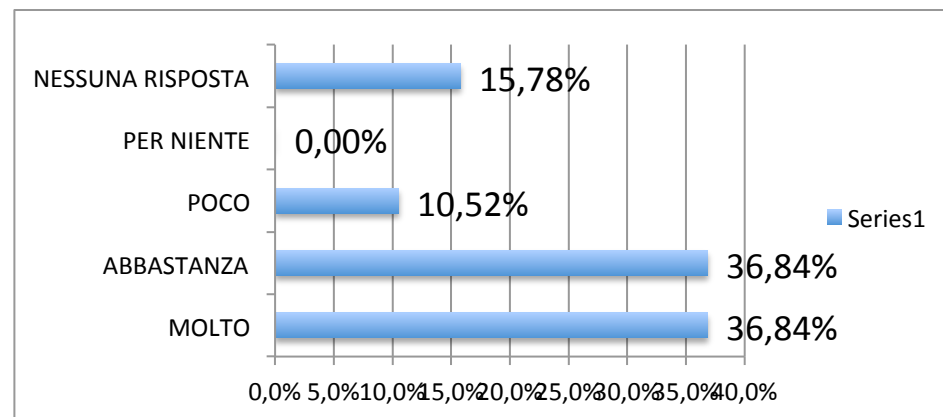
GRADIMENTO

74%

2) Ritieni che il calendario annuale, che hai seguito quest'anno (ferie, giorni di riposo, impegni eccedenti il normale servizio, ecc.) sia stato:

ADEGUATO AL PROGRAMMA DA SVOLGERE

MOLTO	36,8%
ABBASTANZA	36,8%
POCO	10,5%
PER NIENTE	0,0%
NESSUNA RISPOSTA	15,8%
	100,0%

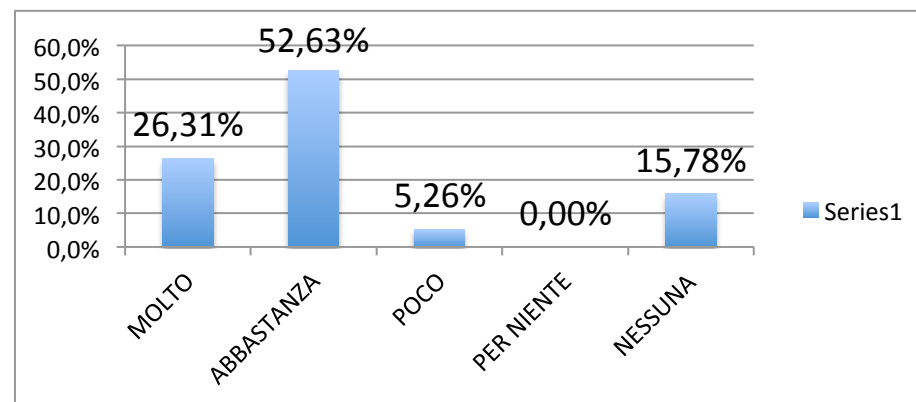


GRADIMENTO

79%

EQUILIBRATO RISPETTO AI CARICHI DI LAVORO

MOLTO	26,3%
ABBASTANZA	52,6%
POCO	5,3%
PER NIENTE	0,0%
NESSUNA RISPOSTA	15,8%
	100,0%



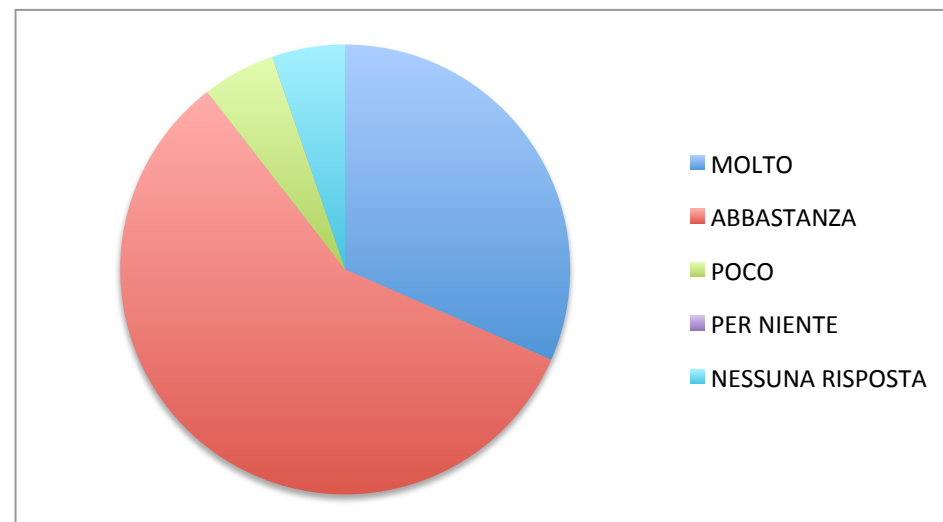
3) Ritieni che durante il trascorso anno scolastico

GRADIMENTO

89%

SIA STATO GARANTITO IL RISPETTO DEI TUOI DIRITTI DI LAVORATORE:

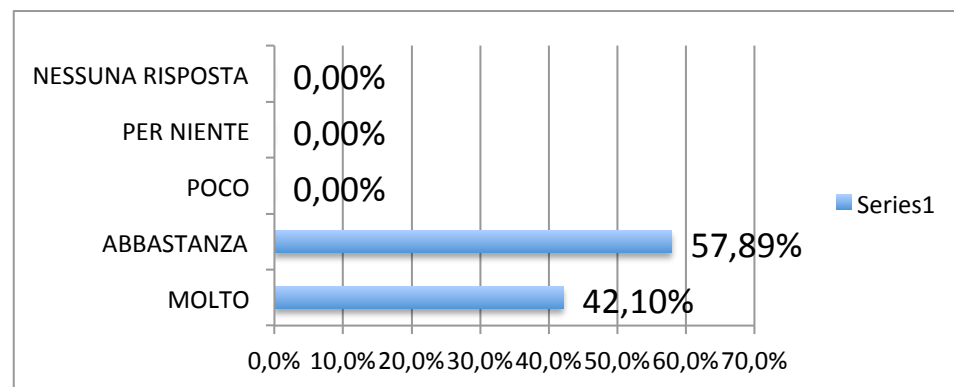
MOLTO	31,6%
ABBASTANZA	57,9%
POCO	5,3%
PER NIENTE	0,0%
NESSUNA RISPOSTA	5,3%
	100,0%



GRADIMENTO 100,0%

SIA STATA FAVORITA L'EFFICACIA, L'EFFICIENZA ED IL BUON ANDAMENTO DELL'ATTIVITA' AMMINISTRATIVA

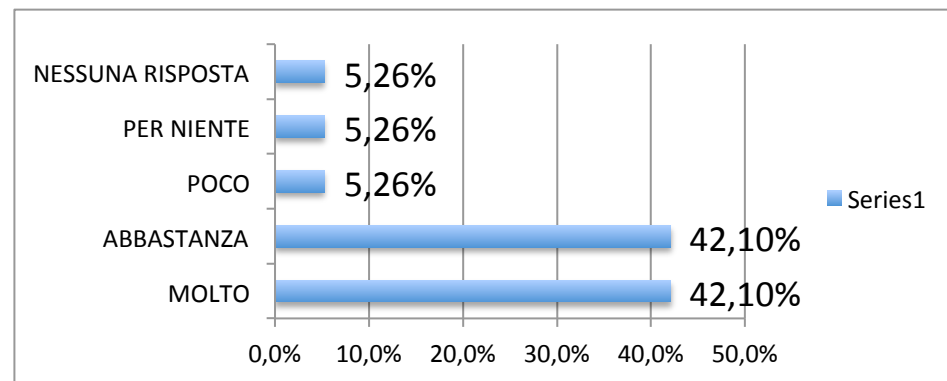
MOLTO	42,1%
ABBASTANZA	57,9%
POCO	0,0%
PER NIENTE	0,0%
NESSUNA RISPOSTA	0,0%
	100,0%



GRADIMENTO 84%

SIA STATO VALORIZZATO IL TUO RUOLO ALL'INTERNO DELLA COMUNITA' SCOLASTICA

MOLTO	42,1%
ABBASTANZA	42,1%
POCO	5,3%
PER NIENTE	5,3%
NESSUNA RISPOSTA	5,3%
	100,0%

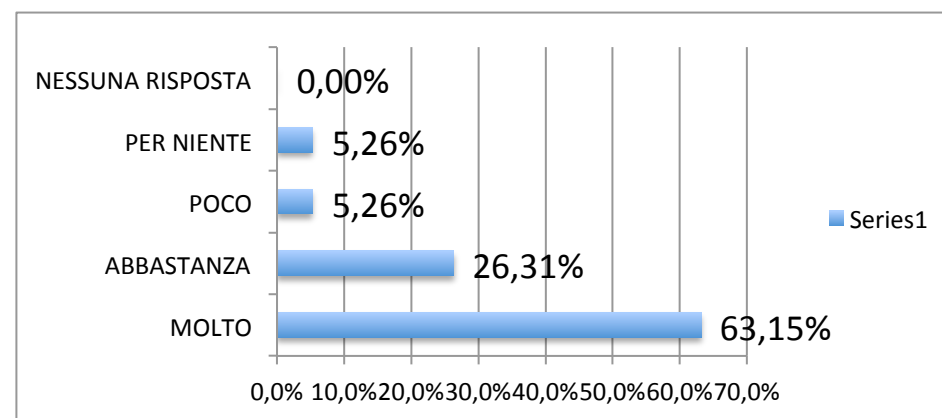


GRADIMENTO

89%

SIA STATA FAVORITA LA COLLABORAZIONE E LA SOLIDARIETA' FRA I SOGGETTI OPERANTI NELLA COMUNITA' SCOLASTICA

MOLTO	63,2%
ABBASTANZA	26,3%
POCO	5,3%
PER NIENTE	5,3%
NESSUNA RISPOSTA	0,0%
	100,0%

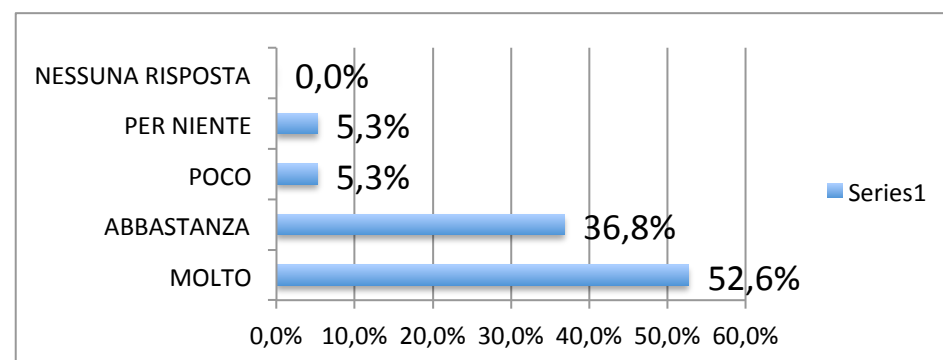


GRADIMENTO

89%

LE RELAZIONI INTERPERSONALI SI SIANO SVOLTE IN UN CLIMA DI RECIPROCO RISPETTO ED IN UNA VISIONE COSTRUTTIVA

MOLTO	52,6%
ABBASTANZA	36,8%
POCO	5,3%
PER NIENTE	5,3%
NESSUNA RISPOSTA	0,0%
	100,0%

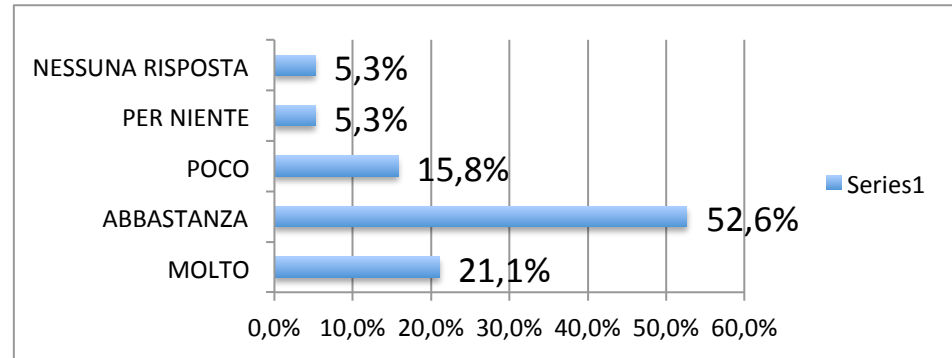


GRADIMENTO

74%

SIANO STATE FORNITE ADEGUATE ATTREZZATURE DI LAVORO E STRUMENTI DI SUPPORTO

MOLTO	21,1%
ABBASTANZA	52,6%
POCO	15,8%
PER NIENTE	5,3%
NESSUNA RISPOSTA	5,3%
	100,0%



MEDIA GRADIMENTO PERS ATA

84 %